

Tesco na Slovensku.

Správa
o potravinovom odpade
za finančný rok 2022/23

Úvod.

Hlad a plytvanie potravinami sú prepojené spoločenské, ale aj environmentálne problémy. Uvádza sa, že 828 miliónov ľudí trpí nedostatkom jedla a až 40 % všetkých potravín vyrobených na svete sa stratí alebo vyhodí. Navyše je potravinový odpad zodpovedný za 9-10 % celkových globálnych emisií skleníkových plynov, čo je nárast oproti predchádzajúcim odhadom. Situácia súvisiaca s ochorením COVID-19 a vojnou na Ukrajine túto situáciu ešte zhoršila. Potravinový odpad je globálnou výzvou a najlepším spôsobom, ako začať znižovať negatívne dosahy potravín na klímu, je prestať ich vyhadzovať a zabezpečiť udržateľný potravinový systém.

V Tesco už od finančného roku 2016/2017 každý rok zverejňujeme dáta o potravinovom odpade v našich prevádzkach a transparentne informujeme o svojom pokroku. Zároveň vyzývame a motivujeme potravinársky priemysel, aby sa aj ďalšie spoločnosti a organizácie zaviazali k plneniu cieľa udržateľného rozvoja OSN (SDG) 12.3 – znížiť potravinový odpad o polovicu do roku 2030. Nám sa tento cieľ podarilo dosiahnuť už v roku 2019, a to o 11 rokov skôr, ako stanovila OSN.

Rovnakú výzvu sme adresovali aj našim dodávateľom. V roku 2023 už 16 z našich stredoeurópskych dodávateľov po našom vzore zverejní svoje dáta a progres súvisiaci so znižovaním potravinového odpadu.

Táto správa zahŕňa hlavné dáta o potravinovom odpade a znížení jeho objemu vo finančnom roku 2022/23 v našich prevádzkach na Slovensku. Naďalej prekračujeme náš cieľ znížiť potravinový odpad o polovicu a stanovujeme si ďalšie ambiciózne záväzky, aby u nás žiadne potraviny vhodné na ľudskú konzumáciu neskončili ako odpad.

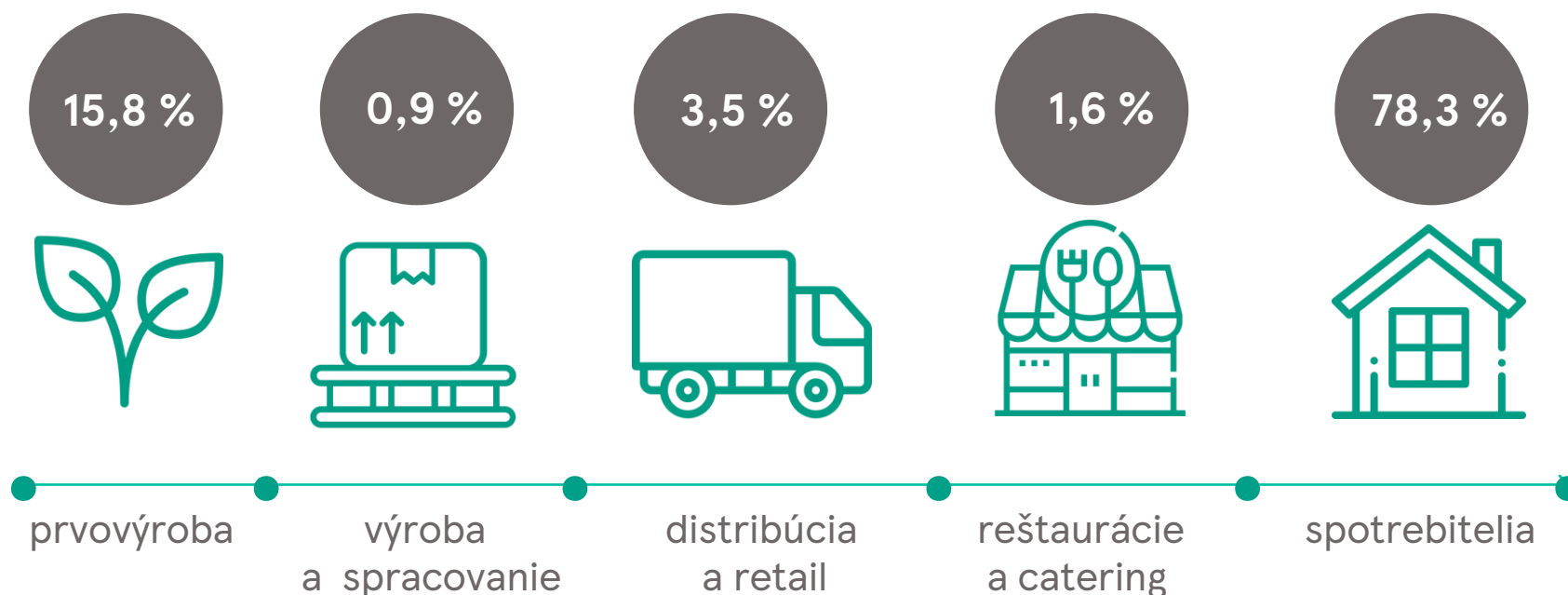
1 [UN report](#)

2 [Driven To Waste report \(WWF\)](#)


3 [Driven to Waste report \(WWF\)](#)



Plytvanie potravinami na Slovensku.



Plytvanie potravinami na Slovensku



456,000,000

vyhodených kilogramov jedla za rok

84

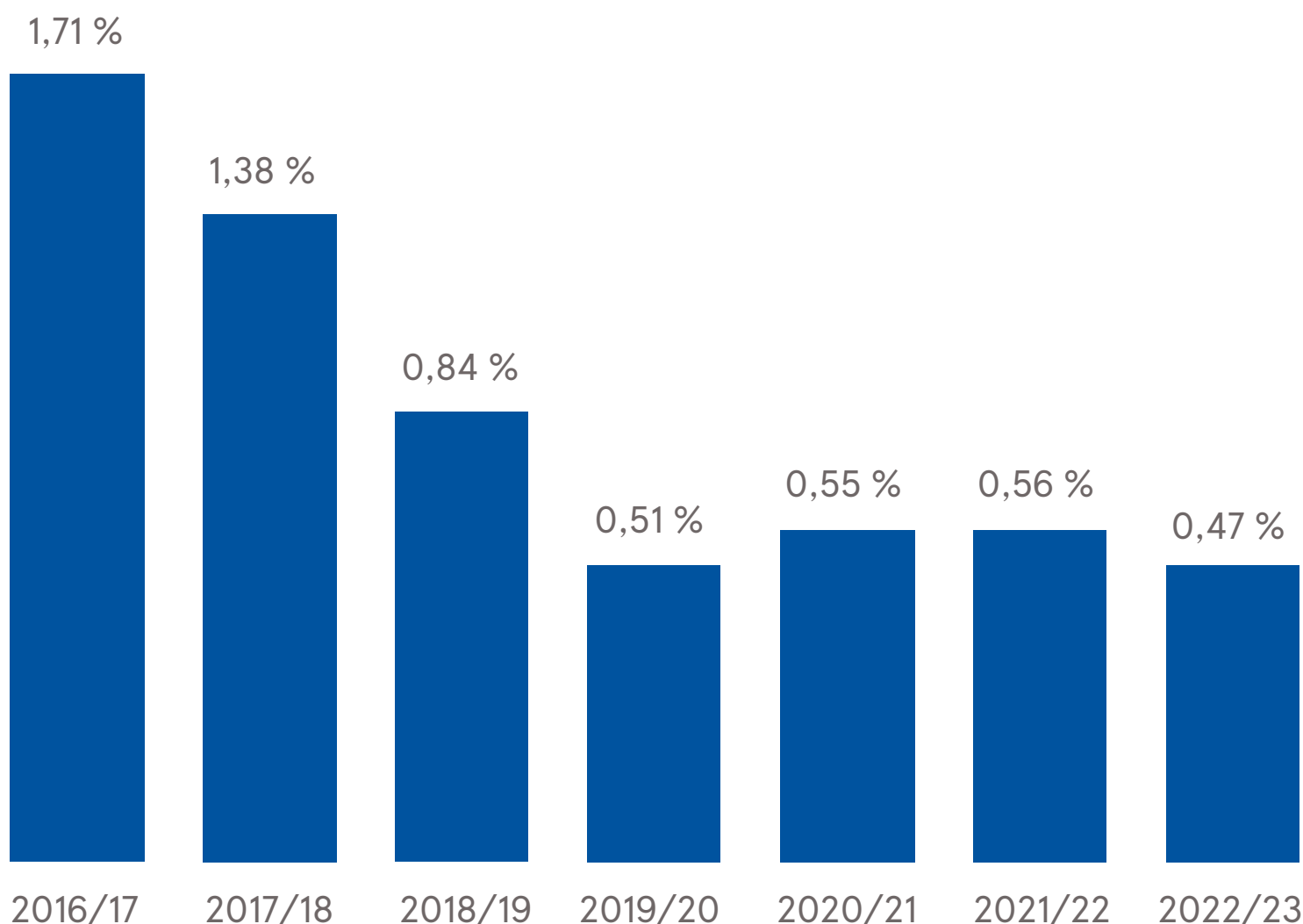
kilogramov na jedného obyvateľa Slovenska

Spôsob, akým vo svete vyrábame, distribuujeme a konzumujeme potraviny tvorí významnú časť našej ekologickej stopy. Potravinový odpad, ktorý vzniká v retaili a distribúcii tvorí len 3,5 % z celkového plytvania potravinami na Slovensku. Napriek tomu sme odhodlaní znižovať ho na minimum, keďže veríme, každá pomoc má veľký význam. Aby sme dosiahli skutočnú zmenu, je však potrebné znižovať plytvanie na všetkých úrovniach – od prvovýroby až po plytvanie v domácnostiach.

Zdroj údajov: [eurostat](#)

Správa Tesca o potravinovom odpade za finančný rok 2022/23.

Podiel potravinového odpadu z našich prevádzok.



Naše kolegyně a kolegovia postupujú podľa hierarchie proti plytvaniu potravinami a dodržiavajú rozsiahle interné pravidlá. Ak sa potraviny blížia k dátumu spotreby alebo minimálnej trvanlivosti, predávame ich za zníženú cenu. Potraviny, ktoré sa nám predat nepodarí, ale sú stále vhodné na ľudskú konzumáciu, darujeme Potravinovej banke Slovenska a jej lokálnym partnerom, ktorí pomáhajú distribuovať potraviny ľuďom v núdzi. Potraviny, ktoré už nie sú vhodné na ľudskú spo-

trebu, darujeme ako krmivo pre zvieratá alebo na ekologické zhodnotenie. Vo finančnom roku 2022/23 sme zákazníkom na Slovensku predali spolu 516 368 ton potravín. Podiel potravinového odpadu z našich prevádzok z celkového objemu predaných potravín klesol na 0,47 %. I keď používame najmodernejší systém prognózovania a objednávania, aby si zákazníci mohli v každom čase v priebehu dňa v Tesco kúpiť to, čo chcú a potrebujú, na konci dňa zostávajú vždy nejaké potraviny v regáloch.

Naša hierarchia proti plytvaniu potravinami.

Prevencia

Dodržujeme rutiny, aby sme znížili množstvo nepredaných potravín. Pravidelne kontrolujeme kvalitu. Predávame ich za plnú cenu. Ak sa blíži koniec spotreby, predávame cez RTC.

Opätovné využitie

Riadime sa pravidlom „Zjedol by som nepredané potraviny aj ja?“ Ak sú stále vhodné na ľudskú spotrebu, darujeme ich Potravinovej banke.

Recyklácia

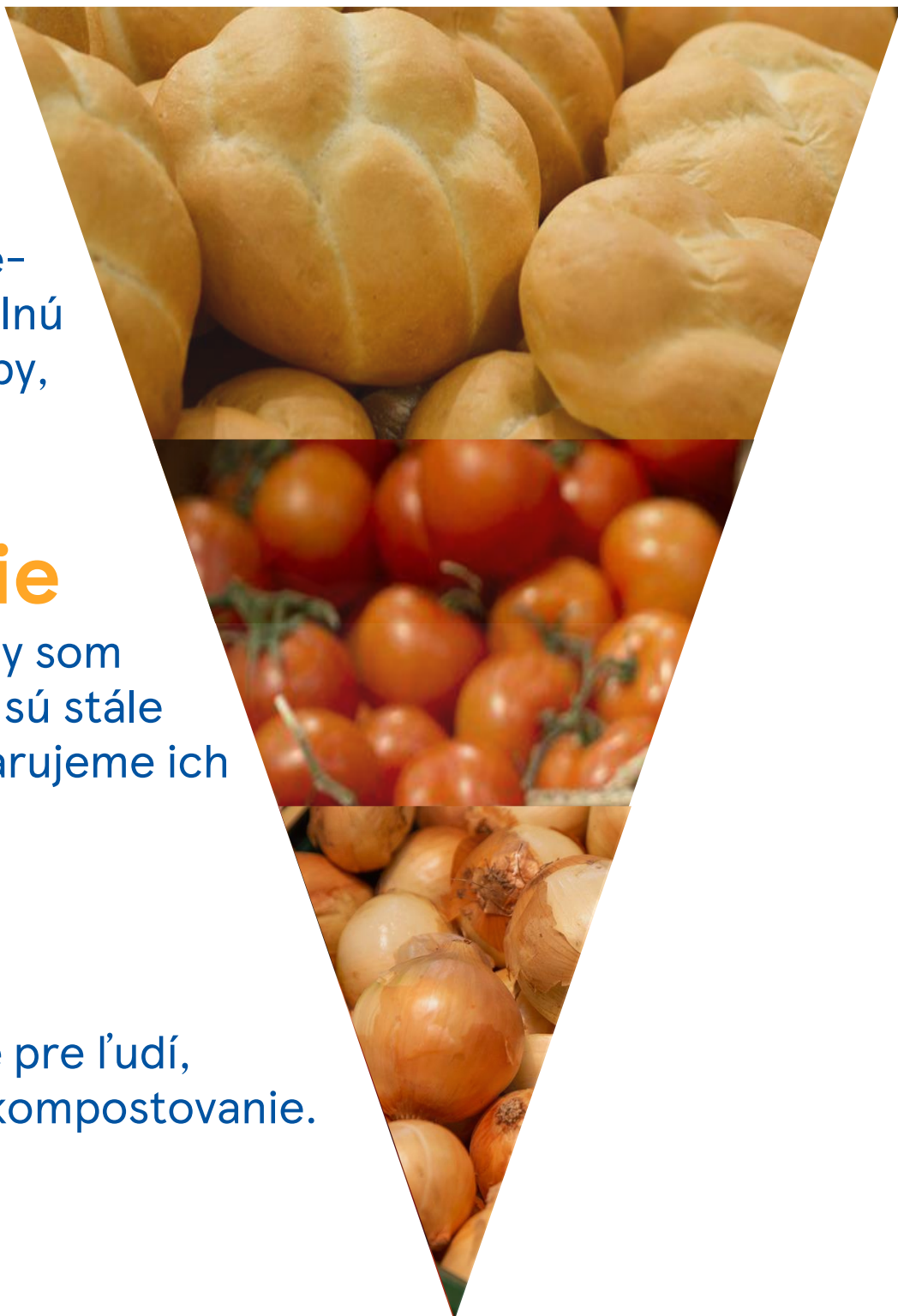
Potraviny, ktoré nie sú vhodné pre ľudí, darujeme zvieratám alebo na kompostovanie.

Potravinový odpad:

Skončíme s ním!



0



Najdôležitejšie fakty a čísla.

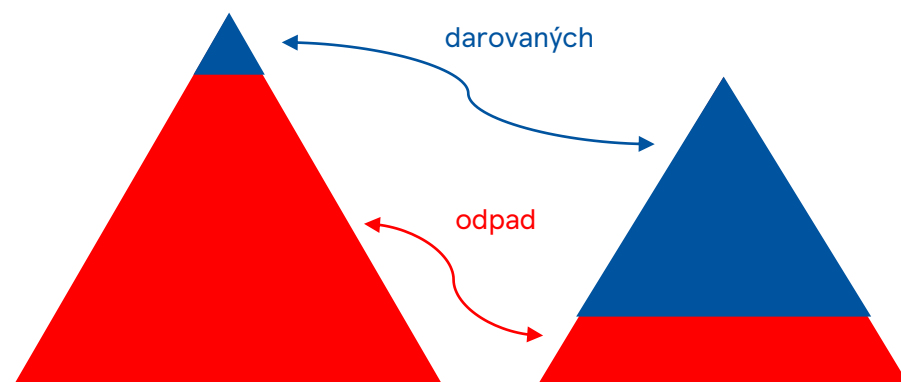
Celkový objem potravinového odpadu v našich prevádzkach sme znížili v porovnaní s východiskovým finančným rokom 2016/2017 z 9 957 ton na 2 415 ton. V porovnaní s naším východiskovým rokom 2016/2017 sme dosiahli zníženie potravinového odpadu o 76 %. Celkový objem potravinových prebytkov (nepredaných potravín) v našich prevádzkach sme znížili v porovnaní s východiskovým finančným rokom 2016/2017 z 10 131 na 8 322 ton. V porovnaní s naším východiskovým rokom 2016/2017 sme dosiahli zníženie množstva nepredaných potravín o 21 %.

Celkový objem darovaných nepredaných potravín pre ľudí v núdzi dosiahol za celé obdobie programu darovania nepredaných potravín 12 822 ton. V porovnaní s východiskovým finančným rokom 2016/2017 sme teda dosiahli zvýšenie darovania nepredaných potravín o 3 300 %. Záchranou viac ako 12 822 ton potravín a následným darovaním potravín, namiesto ich plytvania, sme za posledných šesť rokov ušetrili 32 811 ton emisií CO₂. Vo finančnom roku 2022/23 sme úspešne redistribuovali 93 % nepredaných potravín vhodných na ľudskú spotrebu, čo nás výrazne priblížilo k splneniu nášho cieľa nevyhadzovať žiadne potraviny, ktoré sú stále vhodné na konzumáciu.

Ako znižujeme potravinový odpad v Tesco a napĺňame cieľ udržateľného rozvoja OSN 12.3

Celkové potravinové prebytky v roku 2016/17
10 131 ton

Celkové potravinové prebytky v roku 2022/23
8 322 ton



Potravinové prebytky



Potravinový odpad



Darovanie



Vďaka dlhodobému partnerstvu s Potravinovou bankou Slovenska a jej lokálnymi partnermi sme vo finančnom roku 2022/23 darovali 3 766 ton potravín. Z tohto množstva bolo pripravených viac ako 8,9 miliónov porcií jedla pre ľudí v núdzi. 2 141 ton nepredaných potravín sme darovali ako krmivo pre zvieratá.


Medziročné znižovanie.

Hlavnou témou medziročného znižovania množstva odpadu bolo zameranie sa na objednávanie a predpovedanie kľúčového sortimentu čerstvých potravín v rámci nášho dodávateľského reťazca, neustála revízia sortimentu s cieľom zabezpečiť, aby sme našim zákazníkom ponúkali relevantné produkty v relevantných predajniach, a prísne riadenie kľúčových postupov v predajniach.

Rovnako sme pokračovali v darovaní nepredaných potravín zo všetkých našich obchodov na Slovensku.

Všetky naše obchody používajú aplikáciu Foodiverse, ktorá pomáha rýchlejšie prepájať naše obchody a partnerské charitatívne organizácie, čím zjednodušuje a zvyšuje darovanie nepredaných potravín vhodných na ľudskú konzumáciu medziročne o 43 %.

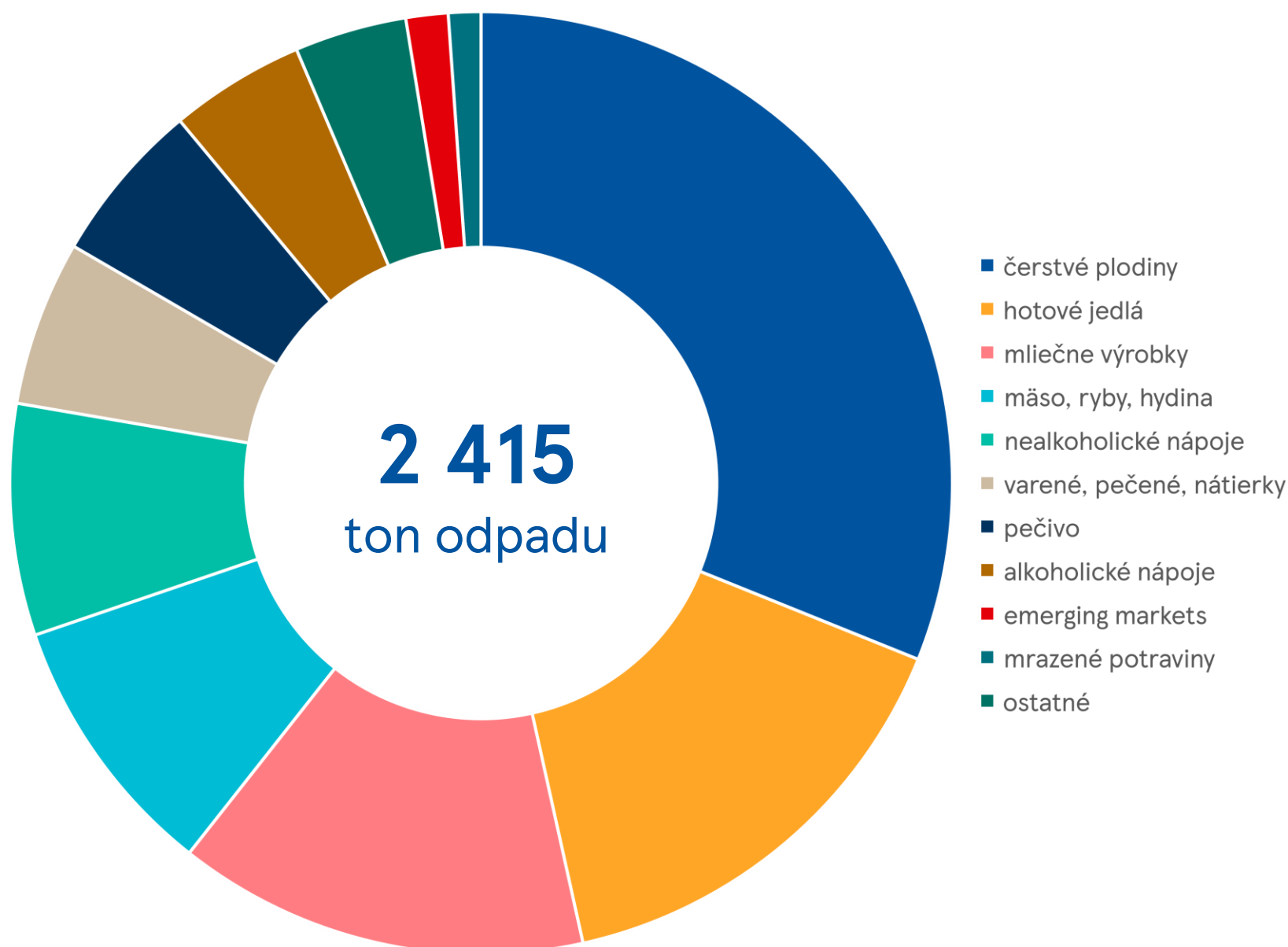
V septembri 2019 sme oznámili, že päť dodávateľov, ktorí dodávajú potraviny pre našu vlastnú značku v strednej Európe, prijme cieľový cieľ udržateľného rozvoja 12.3. Zaviazali sa, že do 12 mesiacov zverejnia údaje o potravinovom odpade zo svojich prevádzok a budú s nami spolupracovať na znížení množstva potravinového odpadu z farmy na vidličku. Aktuálne bude svoje údaje o potravinovom odpade publikovať už 16 dodávateľov. Viac informácií nájdete [tu](#).



Pekným príkladom hľadania riešení v znižovaní potravinového odpadu je spolupráca s našim dodávateľom Zeleninárska, s ktorým sme vytvorili radu baby zemiakov, ktoré by sa inak stali odpadom. Dodávateľ sa tiež prepojil s organizáciami, ktoré preberajú nevyužitú zeleninu ako potravu pre zvieratá. Vďaka hľadaniu riešení v boji proti plytvaniu potravinami tak zachránil viac ako 2 000 ton odpadu.

Potravinová odpad podľa kategórií.

Nasledujúci graf znázorňuje kategórie potravín, ktoré predávame a z ktorých vzniká odpad:



Skutočnosť, že dokážeme zverejniť podrobne analyzované dáta o odpade, nám zároveň umožňuje odhaliť najproblematickejšie miesta a podniknúť kroky na ich riešenie. Vďaka našim dátam a štatistikám sme nadviazali partnerstvá zamerané na zníženie potravinového odpadu a zvýšenie cielenej distribúcie potravinových prebytkov.

Metodológia.

Výpočet údajov o potravinovom odpade zabezpečuje externá konzultačná spoločnosť. Informácie sa poskytujú v súlade so Štandardom na účtovanie strát a odpadu (Štandard FLW). Ďalšie informácie nájdete [tu](#). Glosár pojmov, ktoré používame na opis našich údajov o potravinovom odpade:



Všetky potraviny:

Celková hmotnosť všetkých predaných, vyhodnených a darovaných potravín. Bez hmotnosti obalu.



Nepredané potraviny (potravinové prebytky):

Celková hmotnosť všetkých potravín, ktoré sa nedostali do predaja, poškodili alebo nepredali (t. j. celková hmotnosť všetkých darovaných a aj vyhodnených potravín). Bez hmotnosti obalu.



Darované potraviny:

Nie sú započítané do údaju o celkovom odpade – vykazujú sa osobitne, nakoľko nevzniká odpad, sú definované ako potraviny darované Potravinovej banke Slovenska a jej lokálnym partnerom; prípadne potraviny darované ako krmivo pre zvieratá.



Potravinový odpad:

Akékoľvek potraviny a nejedlé časti potravín odstránené z potravinového reťazca s cieľom zlikvidovať ich alebo zhodnotiť (vrátane kompostovania, zaorávania alebo nezobierania úrody, anaeróbnej digescie, vyvezenia na skládku, vypustenia do kanalizácie alebo odhodenia do mora). Odpad v podobe nápojov je takisto zahrnutý. Tento údaj zahŕňa potraviny bezpečné na ľudskú konzumáciu aj potraviny, ktoré už nie sú vhodné na ľudskú konzumáciu.



Neplytváme jedlom, šetríme planétu.

- Potraviny sa do roku 2030 stanú najväčším zdrojom globálnych emisií. Znižovanie potravinového odpadu je najjednoduchšou cestou, ako znížiť ich dosah na našu planétu.
- Na Slovensku sme od roku 2017 znížili potravinový odpad v našich prevádzkach o 76 % a ušetrili 32 811 ton emisií. Veríme, že motivujeme aj ďalších, aby sa k nám pripojili, odmerali množstvo ich odpadu a prijímali kroky na jeho zníženie.
- Na Slovensku sme darovali 93 % nepredaných potravín vhodných na konzumáciu ľuďom v núdzi, čo nás posúva bližšie k naplneniu nášho záväzku nulového potravinového odpadu.
- Sme hrdí, že v Tesco sme už naplnili cieľ udržateľného rozvoja OSN 12.3 - znížiť potravinový odpad na polovicu do roku 2030.
- Už 16 stredoeurópskych dodávateľov Tesca zverejňuje svoje údaje o potravinovom odpade a podniká kroky k jeho aktívnemu zníženiu.

